

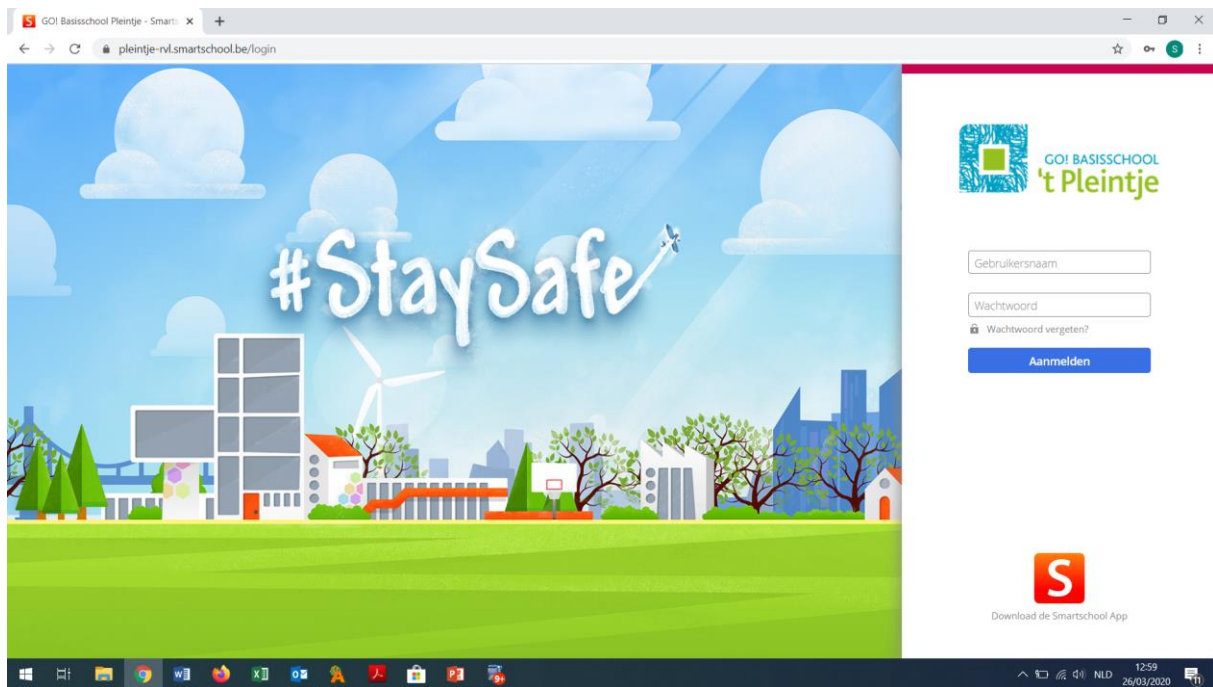
Stappenplan aanmelden Smartschool ouders:

Stap 1:

Gaan naar uw smartschoolplatform -> <https://pleintje-rvl.smartschool.be/login>

Stap 2:

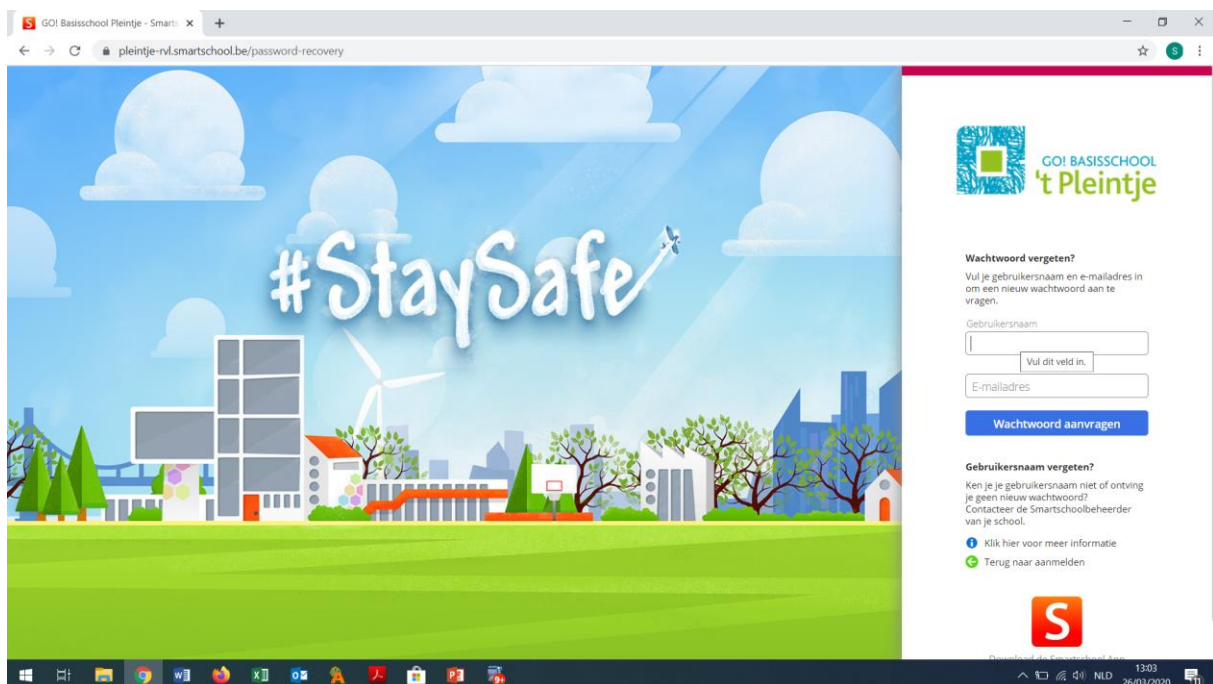
- Vul uw gebruikersnaam in: voornaam.familienaam van uw kind
- Druk op de knop 'Wachtwoord vergeten'



Stap 3:

Geef je gebruikersnaam opnieuw in : voornaam.familienaam

Geef je e-mailadres in.



Stap 4:

Je ontvangt per e-mail een link waarmee je zelf een **nieuw wachtwoord** kan instellen. Als je dat hebt gedaan, kan je aan de slag met jouw gekozen wachtwoord.

Beste

Je hebt zonet aangegeven dat je je wachtwoord bent vergeten.
[Klik hier om een nieuw wachtwoord te kiezen.](#)

Kopieer en plak volgende link in je browser indien bovenstaande hyperlink niet werkt:
<https://schoolnaam.smartschool.be/otp/eyJ0eXAiOiJKV1QiLCJhbGciOiJIUzI1NiJ9.eyJ1dG9naW4iOiJ0eXNpdWV9.56QJgbcXmDozUUq-U0HmIwz4IGytl2cr7a-NFOY9C1Q>

Heb je dit nieuw wachtwoord niet zelf aangevraagd?
Negeer dan deze e-mail. Je oorspronkelijk wachtwoord is immers ook actief gebleven. Je kan zonder problemen aanmelden met je oorspronkelijk wachtwoord.

Met vriendelijke groeten
Smartschool Team

 Voeg noreply@smartschoolmail.be toe aan je adresboek om er zeker van te zijn dat je deze meldingen ontvangt.

Dus bij een volgende aanmelding:


- Vul uw gebruikersnaam in: voornaam.familienaam van uw kind
- Vul uw nieuw zelf gekozen wachtwoord in
- Vergeet zeker niet uw e-mailadres te bevestigen

reffer van de Veldstraat

Controleer uw e-mailadres en verstuur een bevestigingsmail ✕

Uw e-mailadres werd nog niet bevestigd. Hierdoor zal u geen e-mails van Smartschool kunnen ontvangen. Vul hieronder uw e-mailadres in.

E-mailadres:

 [Waarom mijn e-mailadres opgeven en bevestigen?](#)

[Stuur bevestigingsmail](#)

Ridder Berthoutlaan.